

# ALLEGATO AL DVR

---

**Rimodulazione delle misure contenitive del rischio contagio per la  
riapertura della**

**SCUOLA**

**Secondo le linee di indirizzo della Conferenza delle Regioni per gli uffici aperti al pubblico**

Art. 17/1/a, D.Lgs. 81/2008

**28.08.2020**

# PREVENZIONE RISCHIO BIOLOGICO

## PROCEDURE OPERATIVE PER LA SCUOLA

Da: **RSPP SCUOLA**Al **Personale TUTTO**

**OGGETTO: SARS-CoV-2 – COME AFFRONTARE IN SICUREZZA LA RIPARTENZA DELL'ANNO SCOLASTICO 2020/2021- PRIMA FASE RIAPERTURA SENZA STUDENTI/ALLIEVI**

ALLEGATO A DOCUMENTO DI VALUTAZIONE DEI RISCHI

Procedure di prevenzione rischio biologico elaborate tenendo conto anche delle linee guida dell' **INAIL** e delle linee di indirizzo della **Conferenza delle Regioni** per gli uffici aperti al pubblico

### CLASSIFICAZIONE DEL RISCHIO BIOLOGICO NELLA SCUOLA – PREMessa

**LA SCUOLA COME PILASTRO FONDAMENTALE DELLA RIPARTENZA DEL SISTEMA ITALIA**

Ricordandoci che la *ripartenza* è un bene comune e come tale va trattata, nelle linee guide dell'Aprile 2020, l'**INAIL** fornisce criteri di classificazione del rischio da contagio da SARS-CoV-2 secondo tre variabili:

- **ESPOSIZIONE:** la probabilità di venire in contatto con fonti di contagio nello svolgimento delle specifiche attività lavorative;
- **PROSSIMITÀ:** le caratteristiche intrinseche di svolgimento del lavoro che non permettono un sufficiente distanziamento sociale;
- **AGGREGAZIONE:** la tipologia di lavoro che prevede il contatto con altri soggetti oltre ai lavoratori dell'azienda.

**IN GENERALE SI RICORDANO LE TRE REGOLE FONDAMENTALI**

1. **Distanza di almeno un metro**
2. **Utilizzo di mascherine nei luoghi chiusi**
3. **Quando non si può stare lontani, divieto di assembramento**

### LA SCUOLA RIENTRA NELLA VALUTAZIONE DEL RISCHIO "MEDIO BASSO"

FONTE INAIL DEL 23 APRILE 2020

FORZE DELL'ORDINE			
P	ISTRUZIONE	1589,4	MEDIO-BASSO
D	SANITA' E ASSISTENZA SOCIALE	1077,2	ALTO

Il presente documento prende la mosca dal principio generali e in relazione al concetto che "**ognuno protegge tutti**", ciascun individuo "**partecipa alle azioni di contenimento**" grazie ad un comportamento consapevole:

- Utilizza correttamente presidi di minimizzazione del contagio (es. mascherine, guanti, occhiali)
- Fa proprie le modalità organizzative del lavoro, di cui è costantemente informato;
- Si sottopone, in completa autonomia, alla verifica costante del suo stato di salute anche attraverso la misurazione periodica della temperatura corporea;
- Adotta, eventualmente, sistemi digitali di supervisione dei propri spostamenti volti ad evitare inutili assembramenti.



# PREVENZIONE RISCHIO BIOLOGICO

## PROCEDURE OPERATIVE PER LA SCUOLA

LA SICUREZZA PRIMA DI TUTTO

REV. - AGOSTO 2020

# MISURE RIGUARDANTI LA SCUOLA

**Secondo le linee di indirizzo della Conferenza delle Regioni per gli uffici aperti al pubblico**

## CARTELLI NELLE SCUOLE (ALLEGATI)

Il DPCM prevede che “nei servizi educativi per l’infanzia, nelle scuole di ogni ordine e grado, nelle università, negli uffici delle restanti pubbliche amministrazioni”, dovranno essere esposte “le informazioni sulle misure di prevenzione igienico sanitarie “presso gli ambienti aperti al pubblico, ovvero di maggiore affollamento e transito”.

Le informazioni sulle misure di prevenzione igienico sanitarie di cui all'allegato. Ecco il dettaglio:

- Predisporre una **adeguata informazione** sulle misure di prevenzione in tutta la Scuola; i docenti e gli operatori coinvolti devono essere previamente informati e formati sulle misure di prevenzione;
- Potrà essere rilevata la **Temperatura corporea** sia del Personale che di eventuali “Visitatori”, impedendo l’accesso in caso di temperatura > 37,5 °C. In alternativa Autodichiarazione allegata;
- **Lavarsi spesso le mani**. Si raccomanda di mettere a disposizione in tutti i luoghi di aggregazione, soluzioni idroalcoliche per il lavaggio delle mani;
- **Evitare il contatto ravvicinato** con persone che soffrono di infezioni respiratorie acute;
- **Evitare abbracci e strette di mano**;
- Mantenere, nei contatti sociali, una **distanza interpersonale** di almeno un metro;
- **Praticare l’igiene respiratoria** (starnutire e/o tossire in un fazzoletto evitando il contatto delle mani con le secrezioni respiratorie);
- **Evitare l’uso promiscuo di bottiglie e bicchieri**, in particolare durante l’attività sportiva;
- **Non toccarsi occhi, naso e bocca** con le mani;
- **Coprirsi bocca e naso** se si starnutisce o tossisce;
- **Non prendere farmaci antivirali e antibiotici**, a meno che siano prescritti dal medico;
- **Pulire le superfici con disinfettanti** a base di cloro o alcol;
- È fortemente raccomandato in tutti i contatti sociali, utilizzare **protezioni delle vie respiratorie** come misura aggiuntiva alle altre misure di protezione individuale igienico-sanitarie;
- In caso sia prevista una durata prolungata all’interno dei locali scolastici, dovrà essere utilizzata la **Mascherina** a protezione delle vie aeree;
- Favorire il Ricambio d’aria negli ambienti interni ed escludere totalmente, per gli Impianti di condizionamento, la funzione di Ricircolo dell’aria;
- È fatto assoluto **Divieto di Assembramento**;
- È fatto assoluto divieto di **Scambio delle postazioni** tra i diversi lavoratori presenti;
- Predisporre un **Registro degli accessi** esterni da collocare in prossimità dell’accesso a Scuola;
- **Igienizzazione e sanificazione** quotidiana

**IL DIRIGENTE SCOLASTICO O UN PREPOSTO DESIGNATO OPPORTUNAMENTE FORMATO, VIGILA SULLA CORRETTA APPLICAZIONE DELLE PROCEDURE ADOTTATE**

# PREVENZIONE RISCHIO BIOLOGICO

## PROCEDURE OPERATIVE PER LA SCUOLA

# ORGANIZZAZIONE DEGLI AMBIENTI

L'**INAIL** raccomanda che nella gestione dell'entrata e dell'uscita del Personale, dovranno essere favoriti orari scaglionati. Qualora siano necessarie riunioni in presenza, bisognerà garantire un adeguato distanziamento e ridurre al minimo il numero dei partecipanti.

In tutti gli ambienti dovranno essere affissi avvisi sulle misure di igiene personale.

La scuola dovrà mettere a disposizione idonei mezzi detergenti per la pulizia delle mani.

Alla riapertura potrebbe essere necessaria una pulizia approfondita degli ambienti, delle postazioni di lavoro e delle aree comuni.

Andrà garantita la pulizia degli ambienti e la sanificazione periodica.

Bisognerà favorire il lavoro a distanza e andrà garantita l'assistenza all'uso di apparecchiature per videoconferenza.

Potranno esserci Termoscanner all'ingresso e le persone con temperatura superiore ai 37,5° C non potranno accedere. Saranno invitate a contattare il proprio medico curante.

### **UFFICI DI AMMINISTRAZIONE**

Per gli uffici di Amministrazione, soluzioni innovative come il "riposizionamento delle postazioni di lavoro ed eventuali barriere separatorie laddove il distanziamento sociale non lo consente.

### **SPAZI COMUNI**

Negli spazi comuni, come Aree di Transito, Uffici, Sale Riunioni, Aule, Laboratori, Palestre, bisognerà prevedere ventilazione continua, turnazione di fruizione e tempi di permanenza ridotti.

### **FRONT OFFICE**

Dispenser per Gel igienizzante; Schermo protettivo; Linee trasversali di distanziamento a pavimento; Registro degli Accessi.

### **SERVIZI**

In tutti gli ambienti con presenza di personale ed in particolare nei Servizi igienici, si necessita di specifiche attività di pulizia giornaliera e di sanificazione periodica. Dotarli di sapone con dispenser e Gel igienizzante.

## DISTANZE INTERPERSONALI

### PER CIASCUNA

delle aree frequentate deve essere definito il numero massimo di persone che possono essere presenti, in base a:

- ✓ disponibilità di dispositivi di prevenzione del contagio
- ✓ spazio disponibile
- ✓ tempo di permanenza
- ✓ attività svolta

Tenere le finestre aperte il più possibile.

### IN GENERALE SI RICORDANO TRE REGOLE FONDAMENTALI

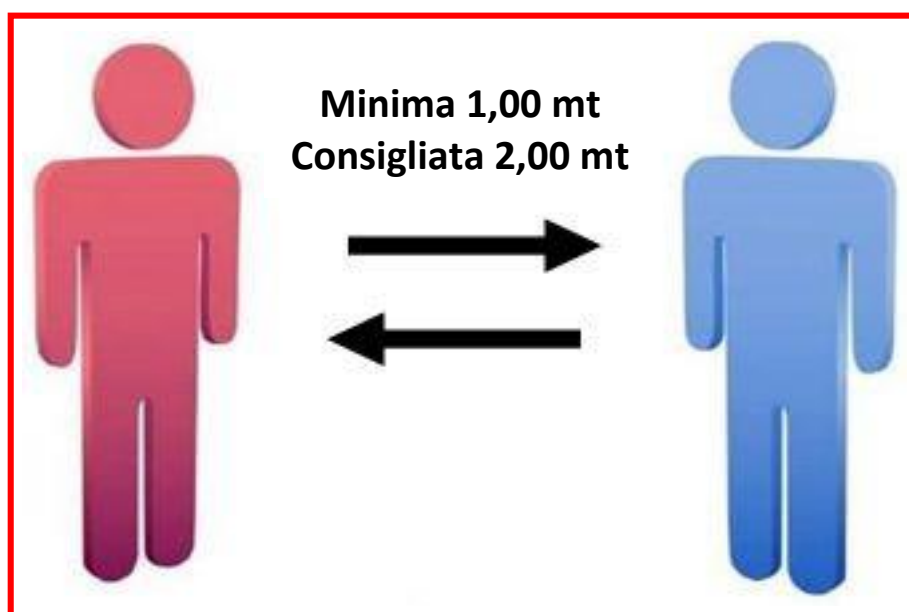
1. Distanza di almeno un metro
2. Utilizzo di mascherine nei luoghi chiusi
3. Quando non si può stare lontani, divieto di assembramento

### AD ESEMPIO

è prassi attualmente prescritta nelle disposizioni governative garantire la rarefazione del personale e il rispetto di una distanza interpersonale minima di 1,00 metro, la distanza consigliata è 2,00 metri.

Ad esempio, si potrà:

- Consentire una maggiore densità di occupazione in aree di transito (corridoio)
- Prevenire gli assembramenti per attese con una pianificazione degli accessi” e dei turni di lavoro”.



# PREVENZIONE RISCHIO BIOLOGICO

## PROCEDURE OPERATIVE PER LA SCUOLA

### PULIZIA DEGLI AMBIENTI

#### PULIZIA DEGLI AMBIENTI

Attività specifiche di pulizia giornaliera e di sanificazione periodica nei luoghi identificati di alto transito o alla fine dei turni di lavoro nelle aree con alternanza di lavoratori (esempio uffici di segreteria, ambienti di lavoro).

Pulizia dei pavimenti e delle superfici giornaliere (meglio se con detergenti igienizzanti) ed effettuata con sanificante per le superfici soggette a contatto diretto con la pelle delle persone alla fine di ogni giornata.

La sanificazione deve essere effettuata utilizzando soluzioni contenenti ipoclorito di sodio allo 0.5% (utilizzabile la candeggina diluita) o etanolo al 70% usando i DPI (occhiali, guanti) ed areando gli ambienti.

Gli operatori effettueranno tali pulizie con i DPI messi loro a disposizione, quali Guanti, Mascherine, Occhiali para schizzi, Scarpe antiscivolo ...



# ORGANIZZAZIONE DEL LAVORO

## ORGANIZZAZIONE DEL LAVORO

PER OGNI LAVORATORE, ALL'INGRESSO DELLA SCUOLA È RICHIESTA:


1. Mascherina;
2. Autocertificazione su assenza di eventuali contatti avuti con pazienti affetti da SARS-CoV-2. È consigliata la misurazione della temperatura corporea mediante Termo – Scanner;
3. Compilazione di un Registro Accessi a Scuola.

## DURANTE L'ATTIVITÀ LAVORATIVA:

- Riduzione delle riunioni in presenza e comunque mantenendo la distanza di almeno 1 mt (consigliato 2,00 mt);
- Tenere finestre aperte più possibile;
- Organizzazione del lavoro “in squadre” in modo che ogni lavoratore abbia il numero minimo indispensabili di contatti per contenere gli effetti di un eventuale contagio;
- Minimizzazione di qualunque uso promiscuo di apparecchiature;
- Negli Uffici e nei Front Office è da prevedere la presenza di schermi in plastica para fiato alle scrivanie;
- L'accesso di fornitori esterni potrà avvenire secondo modalità, percorsi e tempistiche ben definite dalla Scuola e previa annotazione su Registro Accessi a Scuola; per le attività di carico/scarico si dovrà rispettare il previsto distanziamento.

## IN GENERALE SI RICORDANO LE TRE REGOLE FONDAMENTALI

1. **Distanza di almeno un metro**
2. **Utilizzo di mascherine nei luoghi chiusi**
3. **Quando non si può stare lontani, divieto di assembramento**






# PREVENZIONE RISCHIO BIOLOGICO

## PROCEDURE OPERATIVE PER LA SCUOLA

LA SICUREZZA PRIMA DI TUTTO

## USO DEI DISPOSITIVI

IN QUESTA SCUOLA SI ENTRA INDOSSANDO CORRETTAMENTE I DPI  
**MASCHERINA DI PROTEZIONE NASO BOCCA**



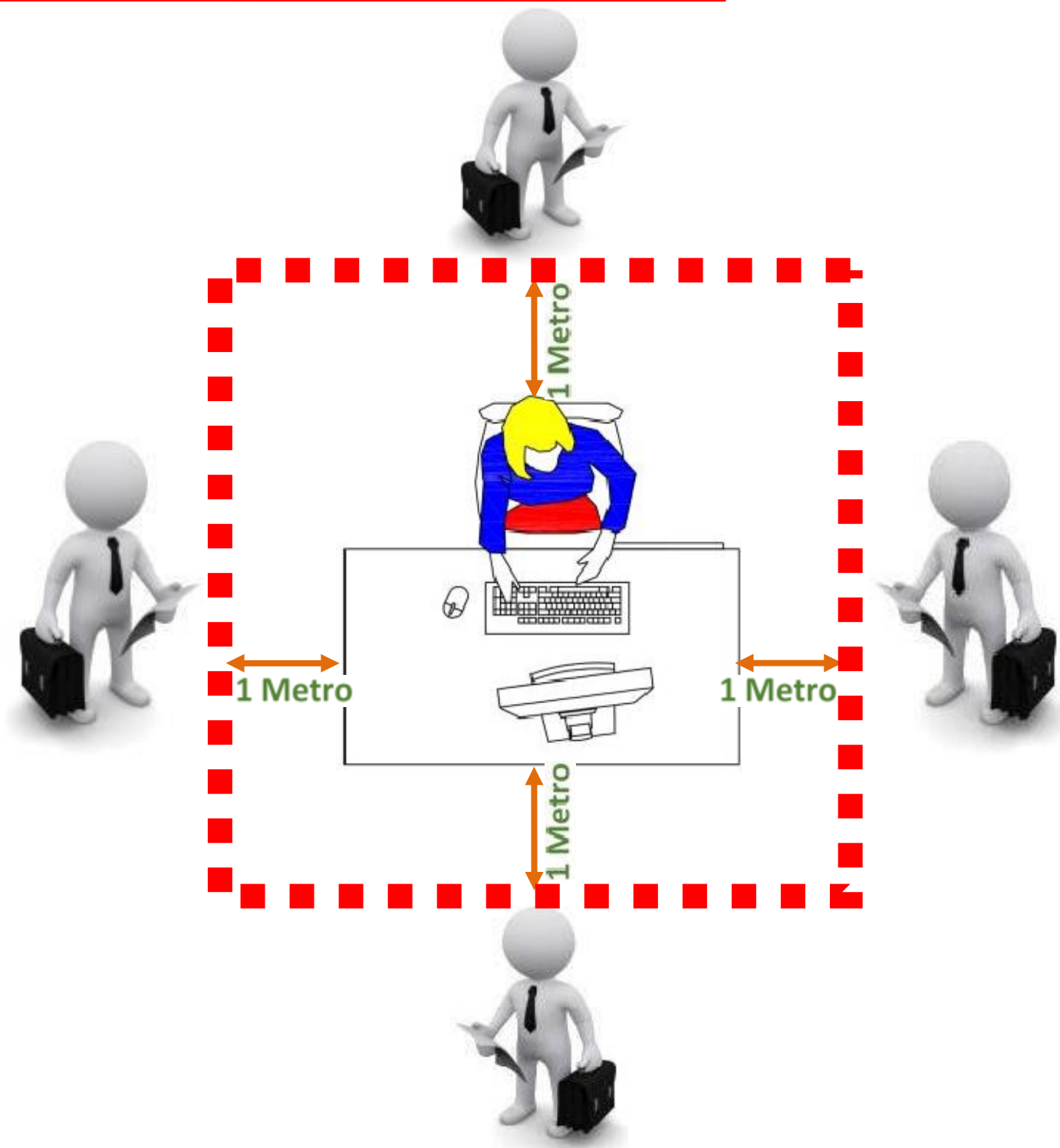


# PREVENZIONE RISCHIO BIOLOGICO

## PROCEDURE OPERATIVE PER LA SCUOLA

LA SICUREZZA PRIMA DI TUTTO

### ORGANIZZAZIONE DEGLI AMBIENTI



**TI CHIEDIAMO DI RISPETTARE LA DISTANZA DI SICUREZZA DI  
ALMENO UN METRO – CONSIGLIATA 2,00 MT**

# PREVENZIONE RISCHIO BIOLOGICO

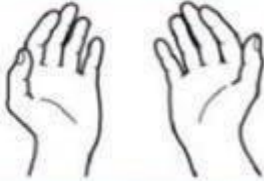
## PROCEDURE OPERATIVE PER LA SCUOLA

LA SICUREZZA PRIMA DI TUTTO

### BUONE PRATICHE DI IGIENE


Provvedere alla distribuzione di dispenser di GEL IGIENIZZANTI in punti di facile accesso.  
Prescrizione di lavaggio mani prima e dopo accesso al proprio posto di lavoro o l'incontro con altri lavoratori.

**DURATA DELLA PROCEDURA LAVAMANI 40/60 SECONDI**

 <p><b>0</b></p> <p>Bagnare le mani con acqua</p>	 <p><b>1</b></p> <p>Applicare sapone a sufficienza sino a ricoprire tutta la superficie delle mani</p>	 <p><b>2</b></p> <p>Strofinare le mani da un palmo all'altro</p>
 <p><b>3</b></p> <p>Palmo destro sul dorso sinistro incrociando le dita e viceversa</p>	 <p><b>4</b></p> <p>Palmo a palmo con le dita intrecciate</p>	 <p><b>5</b></p> <p>Di nuovo le dita, opponendo i palmi con dita racchiuse, una mano con l'altra</p>
 <p><b>6</b></p> <p>Strofinare attraverso rotazione del pollice sinistro sul palmo destro e viceversa</p>	 <p><b>7</b></p> <p>Strofinare attraverso rotazione, all'indietro e in avanti con le dita della mano destra sul palmo sinistro e viceversa</p>	 <p><b>8</b></p> <p>Risciacquare le mani con acqua</p>
 <p><b>9</b></p> <p>Asciugare le mani con una salviettina monouso</p>	 <p><b>10</b></p> <p>Usare la salviettina per chiudere il rubinetto</p>	 <p><b>11</b></p> <p>Le mani sono ora pulite</p>

**PREVENZIONE RISCHIO BIOLOGICO**  
**PROCEDURE OPERATIVE PER LA SCUOLA DAL**  
LA SICUREZZA PRIMA DI TUTTO

**PRESCRIZIONI E DIVIETI**



**SEGUIRE IL PERCORSO OBBLIGATO**

**PREVENZIONE RISCHIO BIOLOGICO**  
**PROCEDURE OPERATIVE PER LA SCUOLA**  
LA SICUREZZA PRIMA DI TUTTO

**PRESCRIZIONI E DIVIETI**

---



**SEGUIRE IL PERCORSO OBBLIGATO**

**PREVENZIONE RISCHIO BIOLOGICO**  
**PROCEDURE OPERATIVE PER LA SCUOLA DAL**

LA SICUREZZA PRIMA DI TUTTO

**PRESCRIZIONI E DIVIETI**

---



**SEGUIRE IL PERCORSO OBBLIGATO**

**PREVENZIONE RISCHIO BIOLOGICO**  
**PROCEDURE OPERATIVE PER LA SCUOLA**  
LA SICUREZZA PRIMA DI TUTTO

**PRESCRIZIONI E DIVIETI**



**DIVIETO D'ACCESSO  
ALLE PERSONE NON  
AUTORIZZATE**

**AREA NON ACCESSIBILE  
DIVIETO DI ATTRAVERSAMENTO**

**PREVENZIONE RISCHIO BIOLOGICO**  
**PROCEDURE OPERATIVE PER LA SCUOLA DAL**  
LA SICUREZZA PRIMA DI TUTTO

**PRESCRIZIONI E DIVIETI**

**MANTENERE LA DISTANZA DI**



**SICUREZZA INTERPERSONALE**

**DI ALMENO 1,00 MT**

**CONSIGLIATA 2,00 MT**

**EVITARE IL CONTATTO RAVVICINATO**



**PREVENZIONE RISCHIO BIOLOGICO**  
**PROCEDURE OPERATIVE PER LA SCUOLA**  
LA SICUREZZA PRIMA DI TUTTO

**BUONE PRATICHE DI ACCOGLIENZA**

**POSTAZIONE ADIBITA AL  
RILEVAMENTO DELLA TEMPERATURA CORPOREA**



---

## PRESCRIZIONI E DIVIETI

---



# PREVENZIONE RISCHIO BIOLOGICO

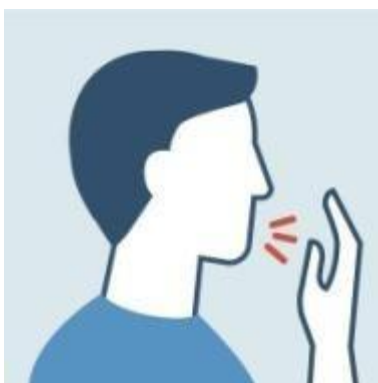
## PROCEDURE OPERATIVE PER LA SCUOLA

LA SICUREZZA PRIMA DI TUTTO

### BUONE PRATICHE DI IGIENE



Non toccarsi **occhi, naso e bocca con le mani**



Coprirsi bocca e naso **se si starnutisce o tossisce**



Pulire le superfici con disinfettanti a base di cloro o alcol



**Evitare il contatto ravvicinato** con persone che soffrono di infezioni respiratorie acute

## PRESCRIZIONI E DIVIETI



# PREVENZIONE RISCHIO BIOLOGICO

## PROCEDURE OPERATIVE PER LA SCUOLA

LA SICUREZZA PRIMA DI TUTTO

### BUONE PRATICHE DI ACCOGLIENZA

SANIFICAZIONE


DISTANZIAMENTO

DPI

IN QUESTA SCUOLA VI  
ACCOGLIAMO IN SICUREZZA




Minima 1,00 mt  
Consigliata: 1,80 mt





# PREVENZIONE RISCHIO BIOLOGICO

## PROCEDURE OPERATIVE PER LA SCUOLA

LA SICUREZZA PRIM DI TUTTO



PORTATORE DI  
COVID 19



PROBABILITÀ DI CONTAGIO  
**MOLTO ALTA**




PORTATORE DI  
COVID 19



PROBABILITÀ DI CONTAGIO  
**BASSA**



PORTATORE DI  
COVID 19



PROBABILITÀ DI CONTAGIO  
**MOLTO BASSA**

**USALA, CONVIENE SEMPRE!**

# PREVENZIONE RISCHIO BIOLOGICO

## PROCEDURE OPERATIVE PER LA SCUOLA

A SICUREZZA PRIMA DI TUTTO

### **ADOZIONE**

- ✓ Il Dirigente Scolastico dell'Istituto
- ✓ I Responsabili del Servizio di Prevenzione e Protezione
- ✓ Il Rappresentate dei lavoratori
- ✓ Il Direttore dei Servizi Generali ed Amministrativi
- ✓ Il Medico Competente

dopo aver esaminato il seguente

## **DOCUMENTO DI VALUTAZIONE DEL RISCHIO BIOLOGICO**

**RIMODULAZIONE DELLE MISURE CONTENITIVE DEL RISCHIO CONTAGIO PER L'A.S. 2020/2021**

**PRIMA FASE (PRIMA DELL'AVVIO DELLE ATTIVITA' DIDATTICHE)**

ne approvano il contenuto e lo adottano.

IL RSPP

IL RLS

Per presa  
visione il DSGA

Il Medico  
Competente

Il Dirigente  
Scolastico

\_\_\_\_\_

\_\_\_\_\_

\_\_\_\_\_

\_\_\_\_\_

\_\_\_\_\_



**PREVENZIONE RISCHIO BIOLOGICO**  
**PROCEDURE OPERATIVE PER LA SCUOLA**  
LA SICUREZZA PRIMA DI TUTTO

## ALLEGATO – AUTODICHIARAZIONE

Il / La sottoscritto/a,

Cognome \_\_\_\_\_ Nome \_\_\_\_\_

Luogo di nascita \_\_\_\_\_ Data di nascita \_\_\_\_/\_\_\_\_/\_\_\_\_

Documento di riconoscimento \_\_\_\_\_

Ruolo \_\_\_\_\_ (es. studente, docente, personale non docente, altro)

nell'accesso presso Istituto Scolastico \_\_\_\_\_

sotto la propria responsabilità (se maggiorenne) o di quella di un esercente la responsabilità genitoriale,

dichiara quanto segue:

- di non presentare sintomatologia respiratoria o febbre superiore a 37.5° C in data odierna e nei tre giorni precedenti;
- di non essere stato in quarantena o isolamento domiciliare negli ultimi 14 giorni;
- di non essere stato a contatto con persone positive, per quanto di loro conoscenza, negli ultimi 14 giorni.

La presente autodichiarazione viene rilasciata quale misura di prevenzione correlata con l'emergenza pandemica del SARS-CoV-2.

Luogo e data

Firma leggibile

(dell'interessato e/o dell'esercente la responsabilità genitoriale)

\_\_\_\_\_

\_\_\_\_\_

**PREVENZIONE RISCHIO BIOLOGICO**  
**PROCEDURE OPERATIVE PER LA SCUOLA**  
LA SICUREZZA PRIMA DI TUTTO

## ALLEGATO – REGISTRO ACCESSI

REGISTRO PRESENZE GIORNALIERO DEL \_\_\_\_ / \_\_\_\_ / \_\_\_\_

<b>AZIENDA:</b>	
<b>PLESSO SCOL.:</b>	
<b>RESPONSABILE:</b>	

N.	NOMINATIVO			NOTE VARIE
		Ingresso	Uscita	
1				
2				
3				
4				
5				
6				
7				
8				
9				
10				
11				
12				
13				
14				
15				
16				
17				
18				

Firma del responsabile